



BASHKIA DROPULL

Raporti i Performancës 2022 për Qytetarin

DISCLAIMER

Dokumenti bazohet në të dhënat e konsoliduara të Raporti të monitorimit të zbatimit të buxhetit për vitin 2022, miratuar në Këshillin Bashkiak. Ky dokument është prodhuar nga Bashkia Dropull me asistencën e Projektit Bashki të Forta.

Përmbajtja

Fjalor Shpjegues	3
Vështrim i Përgjithshëm mbi Bashkinë	5
Të Dhënat e Përgjithshme të Bashkisë	6
Vështrim mbi Zbatimin e Buxhetit dhe Performancën e Shërbimeve.....	7
Burimet e Financimit	9
Shpenzimet Buxhetore.....	11
Treguesit Financiarë	13
Planifikimi Menaxhimi dhe Administrimi.....	14
Shërbimet e Policisë Vendore.....	17
Mbrojtja nga zjarri dhe mbrojtja civile	19
Mbështetje për Zhvillimin Ekonomik.....	22
Shërbimet Bujqësore, Inspektimi, Siguria Ushqimore & Mbrojtja e Konsumatoreve.	23
Menaxhimi i infrastrukturës së ujitjes dhe kullimit	24
Administrimi i pyjeve dhe kullotave	26
Rrjeti rrugor rural	29
Transporti Publik.....	31
Menaxhimi i mbetjeve.....	32
Planifikimi Urban Vendor	35
Shërbimet Publike Vendore.....	36
Furnizimi me Ujë dhe Kanalizime.....	40
Trashëgimia kulturore, eventet artistike dhe kulturore	42
Arsimi bazë përfshirë arsimin parashkollor	43
Arsimi i mesëm i përgjithshëm.....	46
Përkujdesi Social	48

Fjalor Shpjegues

Indikator / tregues performance

Një tregues i performancës është një matje që përdoret për të vlerësuar suksesin ose përparimin e një procesi, produkti ose aktiviteti specifik. Mund të përdoret për të gjurmuar arritjet kryesore të performancës, të tilla si performanca financiare, kënaqësia e klientit, produktiviteti i punonjësve ose efikasiteti operacional, ose buxhetor / financiar dhe për të përcaktuar nëse synimet ose objektivat po përmbushen. Treguesit e performancës përdoren shpesh në sektorin privat por edhe ate publik dhe organizata të tjera për të ndihmuar menaxherët të marrin vendime të informuara, të identifikojnë fushat e përmirësimit dhe të masin performancën e përgjithshme të bashkisë.

Produkt i bashkisë

Një produkt i realizuar nga bashkia i referohet një të mirë materiale ose shërbimi që ofrohet nga bashkia, e cila është përgjegjëse për ofrimin e shërbimit apo të mirës materiale. Bashkitë sipas ligjit janë përgjegjëse për ofrimin e një game të gjerë shërbimesh publike, si transporti, kanalizimi, furnizimi me ujë, menaxhimi i mbetjeve, shërbimet e mbrojtjes nga zjarri dhe asaj civile etj.

Shembujt e produkteve bashkiake përfshijnë atë çfarë realisht prek qytetari. Produktet e bashkisë zakonisht financohen përmes taksave dhe burimeve të tjera të të ardhurave, të tilla si tarifatat e përdoruesve, grantet dhe transfertat e qeverisë dhe donatorëve si edhe huamarrja. Ofrimi i produkteve bashkiake është një aspekt i rëndësishëm i qeverisjes vendore, pasi ndihmon për të siguruar që banorët të kenë akses në shërbimet thelbësore që janë të nevojshme për shëndetin, sigurinë dhe cilësinë e jetës së tyre.

Indikator performance

Janë tregues të cilët llogariten me anë të formulave të cilët masin arritjen e një objekti specifiku në lidhje me shërbimin e bashkisë.

Taksat e ndara

Janë taksa kombëtare që mblidhen nga qeveria qendrore dhe ndahen plotësisht ose pjesërisht me bashkitë

Taksat vendore

Janë detyrime fiskale të bashkisë të cilat paguhet sipas parashikimeve ligjore dhe përcaktimeve të Këshillit Bashkiak

Tarifatat vendore

Janë detyrime që individët apo bizneset paguajnë kundrejt marrjes së një shërbimi të ofruar nga bashkia

Transfertat e kushtëzuara

Janë fonde që Qeveria Qendrore (buxheti i shtetit) i jep bashkisë për t'u përdorur vetëm për projekte të veçanta apo funksione të deleguara të bashkisë

Transfertat e pakushtëzuara

Janë fonde që Qeveria Qendrore (buxheti i shtetit) i jep bashkisë për t'u përdorur pa kushte, pa interes dhe pa të drejtë kthimi

Transferta e pakushtëzuar sektoriale

Janë fonde që Qeveria Qendrore (buxheti i shtetit) i jep bashkisë me kushtin për t'u përdorur vetëm për funksione specifike që bashkia i ka marrë nga Qeveria me ligj të veçantë

Trashëgimi nga viti i kaluar

Janë fonde buxhetore të bashkisë të cilat nuk janë shpenzuar në mbyllje të vitit buxhetor të kaluar dhe mund të përdoren në vitin korent buxhetor. Ato mund të jenë me destinacion dhe pa destinacion. Varësisht nga kjo ato mund të përdoren gjatë vitit korent me destinacion të përcaktuar (për ato projekte apo zëra buxhetor specifik për të cilat janë angazhuar gjatë vitit të kaluar por nuk kanë arritur të shpenzohen) apo pa destinacion (për cfarëdo zë apo projekt).

Vështrim i Përgjithshëm mbi Bashkinë

Bashkia Dropull ndodhet në Qarkun e Gjirokastrës dhe shtrihet në pjesën juglindore të vendit tonë. Kjo Bashki përbëhet nga 3 njësi administrative, të cilat janë: Dropull i Poshtëm, Dropull i Sipërm dhe Pogon. Qendër bashkie, është fshati Jorgucat. Ai gjendet në pozicion gjeografik të përshtatshëm duke qenë në qendër të Dropullit, në degëzimin e rrugës nacionale Gjirokastrë – Kakavi dhe Gjirokastrë – Sarandë. Popullsia në bashkinë e Dropullit i përket minoritetit etnik grek.

Kjo zonë është karakterizuar përherë nga emigracioni, theksuar kjo dukuri pas vitit 1997. Popullsia karakterizohet nga mosha e tretë, të rinjtë përgjithësisht janë të larguar në emigracion. Bashkia e Dropullit ruan një pasuri të rrallë etno-kulturore. Zona ka ruajtur dhe transmetuar mikpritjen, gjuhën, letërsinë dhe qyteterimin helen, vallet e bukura, polifoninë, kostumet e pasura, motivet epirote të klarinetës, kishat dhe manastiret, sitet arkeologjike, arkitektoninë karakteristike, punimet e gurit, artizanatin, zejet, përpunimin e produkteve bujqësore e blegtorale, gastronominë e ndërlidhur me traditën etj.

Strategjia afatgjatë e zhvillimit të bashkisë fokusohet në:

- Aksesueshmërinë dhe integrimin territorial si në nivel makro dhe atë mikro;
- Integrimin në rajonin ekonomik ndërkufitar përmes zhvillimit dhe diversifikimit të ekonomisë lokale;
- Ruajtjen e karakterit rural të vendbanimeve dhe përmirësimin e cilësisë dhe kushteve të jetesës;
- Mbrojtjen e pejsazhit, habitateve natyrore dhe mobilizimin ndaj emergjencave.

Disa nga sfidat kryesore të zhvillimit janë:

- Inkurajimi i efektivitetit dhe efijencës në kryerjen e shpenzimeve publike
- Lidhje e drejtpërdrejtë ndërmjet prioriteteve strategjiko-politike të Qeverisjes Vendore me shpërndarjen e burimeve dhe kryerjen e shpenzimeve publike
- Përmirësimi i aksesit në zonat rurale me qëllim zbutjen e pabarazive dhe ofrimin e shërbimeve administrative në të gjithë territorin e Bashkisë
- Zhvillimi ekonomik me theks në mjedis mjedisit në mënyrë që të garantohet mbrojtja e ekosistemeve dhe vlerave të shumta natyrore. Boshtet kryesore të zhvillimit ekonomik do të jenë zhvillimi rural (bujqësia dhe blegtoria), turizmi, industria e lehtë/përpunimi, shërbimet, dhe ekonomia e të ardhmes e bazuar në sistemet e teknologjisë së informacionit, ekonomia blu dhe ajo e gjelbër
- Integrimi i brezave të rinj në ekonomi, dhe krijimin e mundësive për iniciativat në kuadër të rritjes së ndërmarrjeve të vogla dhe të mesme.
- Integrimi i turizmit me sektore të tjerë të ekonomisë

Të Dhënat e Përgjithshme të Bashkisë

E DHËNA	Fakt 2020	Fakt 2021	Fakt 2022	Plan 2022
Popullësia totale nën administrimin e bashkisë	22608	22467	22280	22600
Popullsia në qytet				
Popullsia në njësitë administrative			22280	
Sipërfaqja totale e bashkisë (në km ²)	466.62	466.62	466.62	466.62
Sipërfaqe publike e bashkisë në km ²			8.28	
Sipërfaqja e njësive administrative në total			458.34	
Sipërfaqe totale e fondit pyjor (në ha)			10699.14	
Sipërfaqe totale e fondit kullësor (në ha)			14911.56	
Sipërfaqja e tokës bujqësore (në ha)			6978	
Numri total i njësive administrative të bashkisë			4	
Numri i fshatrave	41	41	41	41
Punonjës të bashkisë në total	134	144	153	155
Numri total i punonjësve femra të bashkisë				
Numri total i punonjësve meshkuj të bashkisë				
Numri total i punonjësve që punojnë për administratën e bashkisë	56	56	56	67
Numri total i punonjësve femra që punojnë për administratën e bashkisë				

Vështrim mbi Zbatimin e Buxhetit dhe Performancën e Shërbimeve

Gjatë vitit 2022 buxheti i bashkisë është zbatuar në mënyrë të ekuilibruar dhe është realizuar në masën 93%, duke përdorur 96.2% të të ardhurave të përgjithshme të bashkisë. Furnizimi me Ujë dhe Kanalizime, Rrjeti rrugor rural, Planifikimi Menaxhimi dhe Administrimi, Përkujdesi Social, etj janë shërbimet më të financuara nga bashkia gjatë vitit 2022.

Bashkia ka përmirësuar shërbimet e ofruara për komunitetin me anë të një fondi investimesh përmes të cilat janë financiar shërbime të tilla si: Furnizimi me Ujë dhe Kanalizime, Rrjeti rrugor rural, Arsimi, Trashëgimia kulturore, eventet artistike dhe kulturore, etj. Bashkia ka ulur vlerën e investimeve për vitin 2022 me 19% krahasuar me vitin 2021. Projektet e investimeve në vitin 2022 janë realizuar në masën 95% krahasuar me planin e këtij viti.

Performanca e ofrimit të shërbimeve ka ardhur duke u përmirësuar gjatë vitit 2022 në të gjitha shërbimet që ofron bashkia. Shërbimet në të cilat bashkia ka patur performancë më të mirë janë administrimi i bashkisë, menaxhimi financiar, mbrojtja nga zjarri dhe mbrojtja civile, administrimi i pyjeve, rrjeti rrugor, menaxhimi i mbetjeve, arsimi, kujdesi social, etj.

Në vija të përgjithshme performanca e shërbimeve për vitin 2022 tregon se:

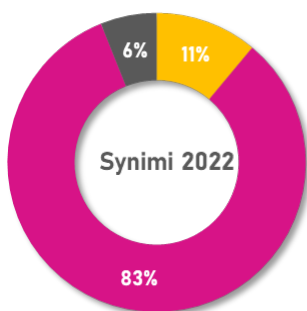
- Janë përmirësuar kapacitetet e administratës përmes pjesëmarrjes në trajnime të ndryshme të organizuara me mbështetjen e bashkisë, të institucioneve qendrore si dhe të donatorëve të ndryshëm, me të cilët bashkia ka vendosur marrëdhënie të shëndosha bashkëpunimi.
- Numri i punonjësve që janë larguar nga administrata është i ulët, duke mos cënuar qendrueshmërinë e administratës së bashkisë

- Nga pikëpamja e menaxhimit financiar, bashkia ka bërë një progres të ndjeshëm duke përdorur thujtë të gjithë buxhetin në funksion të realizimit të planit të shpenzimeve
- Është ulur numri i rasteve të menaxhuara nga njëzia për shuarjen e zjarreve dhe shpëtimit si dhe është punuar me efikasitet financiar duke ulur shpenzimet për çdo rast të menaxhuar. Njëzia ka punuar edhe në drejtim të parandalimit të zjarreve duke kryer inspektime tek të tretët
- Për zhvillimin bujqësor bashkia është angazhuar gjatë vitit 2022 në regjistrimin e certifikatave të pronësisë si dhe ka dhënë me qira për shfrytëzim një pjesë të sipërfaqes së tokës bujqësore
- Është rritur sipërfaqja pyjore e pyllëzuar, në zbatim dhe të planit të menaxhimit të pyjeve që ka bashkia. Bashkia ka lidhur gjithashtu edhe disa kontrata për grumbullimin e bimëve medicinale
- Ka patur disa segmente rrugore që janë rikonstruktuar si dhe një gjatësi e konsiderueshme e rrjetit rrugor në të cilin janë kryer shërbime mirëmbajtje
- Shërbimi i menaxhimit të mbetjeve ofrohet për të gjithë popullësinë. Gjatë vitit 2022 ka patur rritje të sasisë totale të mbetjeve të grumbulluara dhe transportuara. Gjithashtu bashkia ka vënë në dispozicion të komunitetit më shumë kosha dhe kazanë mbeturinash
- Bashkia është angazhuar në përmirësimin e infrastrukturës së godinave arsimore duke ofruar shërbime mirëmbajtje si dhe ka meremetuar njërin prej godinave. Në bashki ka një normë të lartë të frekuentimit të kopshteve, megjithë atë, si në kopshte dhe në shkollat 9-vjeçare numri i fëmijëve/nxënësve në klasë vijon të mbetet i ulët, nën standardin e përcaktuar nga MAS
- Bashkia është angazhuar në rritjen e sensibilizimit të prindërve për edukimin e fëmijëve duke zhvilluar aktivitete me tema të ndryshme. Bashkia ka ofruar gjithashtu edhe mbështetje për trajnimin e rasteve të dhunës.

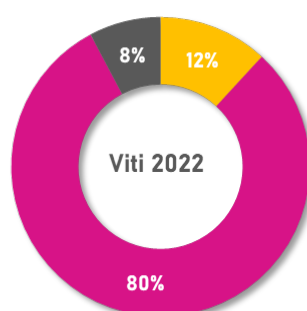
Burimet e Financimit

Viti 2020	Viti 2021	Viti 2022	Synimi 2022	Realizimi 2022
351,308	587,367	502,955	642,409	78%

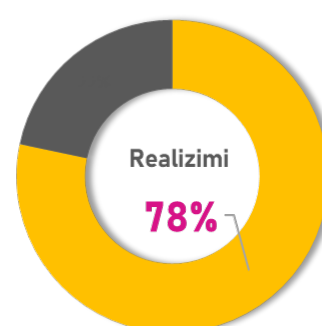
Kategoria	Emërtimi	Viti 2020	Viti 2021	Viti 2022	Synimi 2022	Realizimi në %
TË ARDHURA NGA BURIMET E VETA	Të ardhurat nga taksat lokale	26703	26734	24683	25923	95%
	Të ardhurat nga taksat e ndara	6521	6097	6676	5320	125%
	Të ardhurat nga tarifat	21796	19351	23223	27085	86%
	Të ardhura të tjera	3868	16573	5116	12840	40%
TË ARDHURA NGA BUXHETI QENDROR	Transferta e pakushtëzuar dhe e pakushtëzuar sektoriale	112942	126332	159798	159978	100%
	Transferta e kushtëzuar	148733	345858	244365	372169	66%
TRASHËGIMI I VITI I SHKUAR	Trashëgimi pa destinacion	30745	46422	39094	39094	100%
	Trashëgimi me destinacion	0	0	0	0	
TOTALI		351,308	587,367	502,955	642,409	78%



■ TË ARDHURA NGA BURIMET E VETA
■ TË ARDHURA NGA BUXHETI QENDROR
■ TRASHËGIMI NGA VITI I SHKUAR



■ TË ARDHURA NGA BURIMET E VETA
■ TË ARDHURA NGA BUXHETI QENDROR
■ TRASHËGIMI NGA VITI I SHKUAR



Dy fjalë mbi të ardhurat:

Të ardhurat e përgjithshme të bashkisë gjatë vitit 2022 janë ulur me rreth 14% krahasuar me vitin e kaluar 2021 dhe janë realizuar në masën 78% krahasuar me planin. Në këtë rënie të të ardhurave ka ndikuar si rënia nga të ardhurat e veta ashtu edhe rënia e të ardhurave që vijnë nga buxheti qendror.

Të ardhurat e veta të bashkisë kanë zënë mesatarisht 12% të të ardhurave të përgjithshme të bashkisë, ku peshën kryesore e kanë zënë të ardhurat nga tarifat dhe taksat lokale. Të ardhurat e veta janë realizuar në masën 84% krahasuar me planifikimin.

Të ardhurat nga transfertat e qeverisë qendrore, ku përfshihen transfertat e pakushtëzuar, transfertat e pakushtëzuar sektoriale për funksionet e reja, që i janë transferuar Bashkisë dhe transfertat e kushtëzuar, kanë zënë rreth 80% të të ardhurave të përgjithshme të bashkisë.

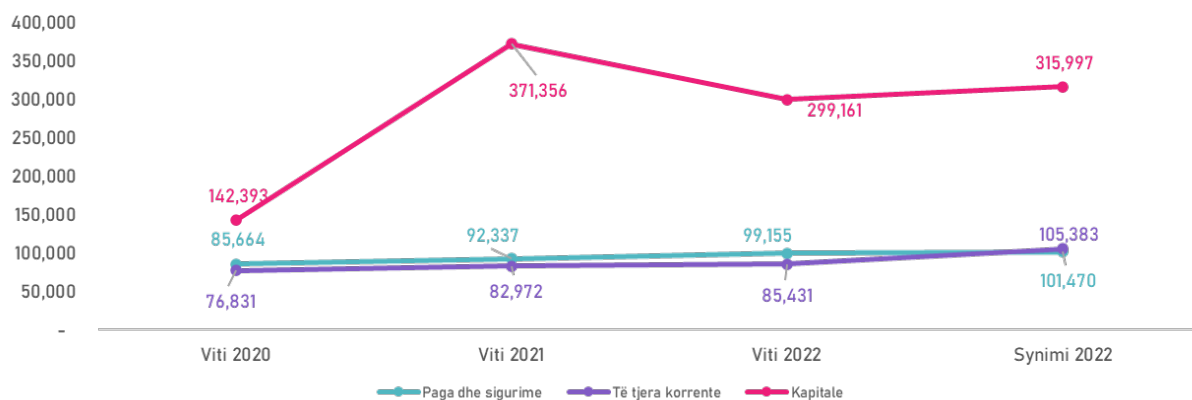
Shpenzimet Buxhetore

Fakt 2020	Fakt 2021	Fakt 2022	Plan 2022	Realizimi 2022
304,888	546,666	483,747	522,850	93%

Shpenzimet buxhetore sipas programeve

Shërbimi	Viti 2020	Viti 2021	Viti 2022	Synimi 2022	Realizimi
Furnizimi me Ujë dhe Kanalizime	108,356	289,565	177,878	179,423	99%
Rrjeti rrugor rural	31,948	52,906	91,099	94,003	97%
Planifikimi Menaxhimi dhe Administrimi	60,267	65,738	73,618	75,253	98%
Përkujdesi Social	45,010	40,175	42,077	44,173	95%
Shërbimet Publike Vendore	22,827	25,549	28,665	32,440	88%
Arsimi i mesëm i përgjithshëm	2,959	4,528	28,654	35,131	82%
Mbrojtja nga zjarri dhe mbrojtja civile	14,032	13,638	15,976	22,900	70%
Trashëgimia kulturore, eventet artistike dhe kulturore	139	424	11,399	12,509	91%
Menaxhimi i infrastrukturës së ujitjes dhe kullimit	10,417	35,481	6,084	7,098	86%
Administrimi i pyjeve dhe kullotave	3,767	8,962	4,885	16,447	30%
Arsimi bazë përfshirë arsimin parashkollor	5,166	9,699	3,411	3,473	98%

SHPENZIMET SIPAS KLASIFIKIMIT EKONOMIK NË VITE



Dy fjalë mbi shpenzimet:

Shpenzimet buxhetore për vitin 2022 kanë qenë 483,747 mijë lekë dhe janë realizuar në masën 93% krahasuar me shpenzimet e planifikuara për këtë vit. Shpenzimet e vitit 2022 janë ulur me rreth 12% krahasuar me një vit më parë. Investimet kanë zënë rreth 62% të shpenzimeve të përgjithshme të bashkisë.

Shërbimet më të financuara nga bashkia gjatë vitit 2022 janë:

Furnizimi me Ujë dhe Kanalizime

Rrjeti rrugor rural

Planifikimi Menaxhimi dhe Administrimi

Përkujdesi Social

Shërbimet Publike Vendore

Treguesit Financiarë

Treguesi	Viti 2020	Viti 2021	Viti 2022	Synimi 2022	Trendi
Norma e totalit të shpenzimeve ndaj totalit të të ardhurave	86.8%	93.1%	96.2%	81.4%	▲
Norma e të ardhurave nga taksat dhe tarifafat vendore ndaj totalit të të ardhurave	13.8%	7.8%	9.5%	8.3%	▲
Norma e të ardhurave nga burimet e veta ndaj totalit të të ardhurave	16.8%	11.7%	11.9%	11.1%	▲
Norma e shpenzimeve kapitale ndaj totalit të shpenzimeve	46.7%	67.9%	61.8%	60.4%	▼
Norma e shpenzimeve korrente ndaj shpenzimeve totale	53.3%	32.1%	38.2%	39.6%	▲
Norma e shpenzimeve për paga dhe sigurime ndaj shpenzimeve totale	28.1%	16.9%	20.5%	19.4%	▲
Norma e detyrimeve të prapambetura ndaj totalit të të ardhurave	0.0%	0.0%	0.0%	0.0%	▬
Norma e shpenzimeve në politikat sociale ndaj totalit të shpenzimeve	14.8%	7.3%	8.7%	8.4%	▲

Dy fjalë mbi situatën financiare të bashkisë:

Gjatë vitit 2022, bashkia ka shpenzuar 96.2% të të ardhurave të mbledhura nga të gjitha burimet. Pjesa më e madhe e shpenzimeve buxhetore janë përdorur për investime në masën 61.8%. Menaxhimi financiar është përmirësuar ndjeshëm krahasuar me vitin e kaluar, ku të gjithë treguesit janë në rritje, veç normës së shpenzimeve kapitale (investimeve) në raport me totalin e shpenzimeve, që ka ardhur në rënie.

Planifikimi Menaxhimi dhe Administrimi

Shpenzimet e këtij program buxhetor përdoren për shërbimet



Administrimi dhe menaxhimi i bashkisë



Menaxhimi financiar



Gjendja civile

Shpenzimet e programit buxhetor

Kategoria	Viti 2020	Viti 2021	Viti 2022	Synimi 2022	Realizimi
Paga dhe sigurime	44353	47991	51843	51925	100%
Të tjera korrente	14772	17035	20363	21028	97%
Kapitale	1142	712	1412	2300	61%
Total	60267	65738	73618	75253	98%

Projektet Kryesore të Investimeve

Emërtimi i Projektit	Viti 2020	Viti 2021	Viti 2022	Synimi 2022
Iventar ekonomik	0	0	1412.4	2300

TREGUESIT E PERFORMANCËS

Shërbimi	Indikatori	Viti 2020	Viti 2021	Viti 2022	Synimi 2022	Trendi
Administrimi dhe menaxhimi i bashkisë	Raporti në % mes punonjësve të trajnuar dhe punonjësve total	33	33	31	25	Zbritës
Administrimi dhe menaxhimi i bashkisë	Numri i punonjësve të administratës që kanë lëvizur brenda vitit kundrejt numrit total të punonjësve të administratës (raporti në %)	9	11	11	9	Stabël

Shërbimi	Indikatori	Viti 2020	Viti 2021	Viti 2022	Synimi 2022	Trendi
Administrimi dhe menaxhimi i bashkisë	Raporti mesatar i ditëve të trajnimit ndaj personave të trajnuar (ditë trajnimi/person)	1		2	4	
Administrimi dhe menaxhimi i bashkisë	Masa disiplinore të marra nga stafi bashkisë (ndryshimi në numër kundrejt vitit të kaluar)	0	0	0	0	Stabël
Menaxhimi financiar	Rritja e të ardhurave nga burimet e veta në % viti korent kundrejt vitit të kaluar		17	-13		Zbritës
Administrimi dhe menaxhimi i bashkisë	Numri i konsultimeve me publikun të realizuara në vit kundrejt numrit të konsultimeve me publikun që parashikon ligji (në %)	67		100	133	
Administrimi dhe menaxhimi i bashkisë	Numrit total i mbledhjeve të KB të hapura për qytetarët kundrejt numrit total të mbledhjeve bashkiake (në %)			92		
Administrimi dhe menaxhimi i bashkisë	Raporti në % i numrit të vendimeve bashkiake që janë marrë pas konsultimit me publikun kundrejt numrit total të vendimeve bashkiake			4		
Menaxhimi financiar	Totali i burimeve financiare minus shpenzime totale në lekë në vit	4642000 0	3909383 0	1920800 0	5855000	Zbritës
Administrimi dhe menaxhimi i bashkisë	Numri i punonjësve të bashkisë që kanë lëvizur brenda vitit kundrejt numrit total të punonjësve të bashkisë (raporti në %)			9		

TË DHËNAT E SHËRBIMEVE

E Dhëna	Njësia Matëse	Viti 2020	Viti 2021	Viti 2022	Synimi 2022
Numri i punonjësve që kanë lëvizur brenda vitit Meshkuj	numër			11	12
Shpenzime korente programi administratës	lekë	57035900	62784000	69616800	70323000
Shpenzime për investime programi administratës	lekë	1142000	712000	1412400	2300000
Numri total i personave të trajnuar Meshkuj	numër			16	16
Shpenzime korente totale të bashkisë	lekë	162495000	176917130	184585890	206852890
Shpenzime kapitale (investime) totale të bashkisë	lekë	142393000	371355870	299161000	315996000

E Dhëna	Njësia Matëse	Viti 2020	Viti 2021	Viti 2022	Synimi 2022
DITË TRAJNIMI NË TOTAL	numër	65		90	135
NUMRI I SUBJEKTEVE TREGTARE TË INSPEKTUARA NGA NJËSIA E TË ARDHURAVE/TAKSAVE VENDORE	numër			188	
PUNONJËS TË TRAJNUAR FEMRA	numër			6	
KOHA MESATARE E MARRJES SË DOKUMENTIT NGA MOMENTI I APLIKIMIT NË PRODHIM NË DITË	në ditë	2		2	2
NUMRI I KONSULTIMEVE PUBLIKE TË KRYERA	numër	2		3	4
NUMRI I MASAVE DISIPLINORE TË MARRA NGA PUNONJËSIT E BASHKISË	numër	0	0	0	0
NUMRI I KONSULTIMEVE PUBLIKE TË PARASHIKUARA ME LIGJ	numër	3		3	3
NUMRI TOTAL I MBLEDHJEVE KB TË HAPURA PËR QYTETARËT	numër			12	12
NUMRI TOTAL I MBLEDHJEVE KËSHILLIT TË BASHKISË	numër			13	
Akte të miratuara nga Këshilli Bashkiak	numër			76	
NUMRI TOTAL I VENDIMEVE BASHKIAKE	numër			76	76
NUMRI TOTAL I PUNONJËSVE QË KANË LËVIZUR NGA ADMINISTRATA BRENDA VITIT	numër	5	6	6	6
PUNONJËS TË BASHKISË NË TOTAL	numër	134	144	153	148
PUNONJËS TË TRAJNUAR	numër	44	48	47	52
TË ARDHURAT E ARKËTUARA NGA PRODHIMI I DOKUMENTAVE NË LEKË	lekë			800	
TOTALI I SHPENZIMEVE BUXHETORE (NË LEKË)	lekë	304888000	548273170	483747000	522849000

E Dhëna	Njësia Matëse	Viti 2020	Viti 2021	Viti 2022	Synimi 2022
TOTALI I TË ARDHURAVE (TË VETAT QJ DONACIONE ETJ) (NË LEKË)	lekë	351308000	587367000	502955000	542057000
TOTALI I TË ARDHURAVE NGA BURIMET E VETA TE BASHKISE NE LEK	lekë	58888000	68755000	59698000	71168000
VENDIME BASHKIAKE TË MARRA PAS KONSULTIMIT ME KOMUNITETIN	numër			3	3
NUMRI TOTAL I PUNONJËSVE QË PUNOJNË PËR ADMINISTRATËN E BASHKISË	numër	56	56	56	56
PUNONJËS QË JANË ULUR NË DETYRË NË ADMINISTRATË BRENDA VITIT	numër	0		0	0
NUMRI TOTAL I PUNONJËSVE TË BASHKISË QË KANË LËVIZUR NGA PUNA BRENDA VITIT	numër			14	
NUMRI TOTAL I PUNONJËSEVE FEMRA TË BASHKISË QË KANË LËVIZUR NGA PUNA BRENDA VITIT	numër			2	
NUMRI TOTAL I NDËRTESAVE QË ADMINISTRUOHEN NGA BASHKIA TË MIRËMBAJTURA	numër			46	

Dy fjalë mbi realizimin e shërbimeve:

Gjatë vitit 2022 bashkia është kujdesur për të përmirësuar funksionimin dhe menaxhimin e brendshëm me qëllim rritjen e cilësisë së shërbimeve që ofron për komunitetin. Janë ofruar trajnime të ndryshme të organizuara me mbështetjen e bashkisë, të institucioneve qendrore si dhe të donatorëve të ndryshëm, me të cilët bashkia ka vendosur marrëdhënie të shëndosha bashkëpunimi.

Numri i punonjësve që janë larguar nga administrata është i ulët, duke mos cënuar qendrueshmërinë e administratës së bashkisë. Gjithashtu, bashkia ka ofruar transparencë duke zhvilluar konsultime publike, si dhe duke mundësuar zhvillimin e mbledhjeve të Këshillit Bashkiak të hapura për qytetarët.

Nga pikëpamja e menaxhimit financiar, bashkia ka bërë një progres të ndjeshëm duke përdorur thujtë të gjithë buxhetin në funksion të realizimit të planit të shpenzimeve.

Shërbimet e Policisë Vendore

Shpenzimet e këtij program buxhetor përdoren për shërbimet



Siguria në komunitet



Parandalimi i kundravajtjeve administrative

TREGUESIT E PERFORMANCËS

Shërbimi	Indikatori	Viti 2020	Viti 2021	Viti 2022	Synimi 2022	Trendi
Siguria në komunitet	Raporti në % i ankesave dhe konflikteve të zgjidhura kundrejt numrit të tyre në total të ardhur në policinë bashkiake	88		75	100	
Siguria në komunitet	Raporti midis punonjësve me status të oficerit të policisë bashkiake kundrejt numrit total të punonjësve të policisë bashkiake	0	0	14	17	Rritës
Siguria në komunitet	Raporti në % i numrit të punonjësve të trajnuar ndaj numrit të punonjësve total			86		

TË DHËNAT E SHËRBIMEVE

E Dhëna	Njësia Matëse	Viti 2020	Viti 2021	Viti 2022	Synimi 2022
Raste konfliktesh/mosmarrëveshjes të zgjidhura nga policia bashkiake	numër	70		30	50
NUMRI I RASTEVE TË KONFLIKTEVE/MOSMARRËVESHJEVE TË RAPORTUARA DHE REGJISTRUARA NË POLICINË BASHKIAKE	numër	80	81	40	80
Numri i grupeve të patrullimit të Policisë vendore	numër			3	3
NUMRI I PUNONJËSVE TË POLICISË BASHKIAKE TË TRAJNUAR	numër			6	6
NUMRI TOTAL I PUNONJËSVE TË POLICISË BASHKIAKE	numër	5	4	7	8

E Dhëna	Njësia Matëse	Viti 2020	Viti 2021	Viti 2022	Synimi 2022
PUNONJËS ME STATUSIN OFICER TË POLICISË BASHKIAKE	numër	0	0	1	0
NUMRI I AKTEVE ADMINISTRATIVE TË NXJERRA NGA ORGANET E QEVERISJES VENDORE	numër			10	20

Dy fjalë mbi realizimin e shërbimeve:

Struktura e policisë vendore ka punuar për të zgjidhur një përqindje të lartë të ankesat dhe konfliktet që janë raportuar nga qytetarët. Gjatë vitit 2022 është rritur qetësia dhe siguria në komunitet, dhe si rrjedhojë ka patur rënie të numrit të ankesave dhe konflikteve që janë raportuar në policinë bashkiake.

Gjithashtu, punonjësit e policisë bashkiake kanë marrë pjesë në trajnime, duke rritur kapacitetet e tyre.

Mbrojtja nga zjarri dhe mbrojtja civile

Shpenzimet e këtij program buxhetor përdoren për shërbimet



Shërbimi zjarrfikës



Emergjencat civile



Mbrojtja civile

Shpenzimet e programit buxhetor

Kategoria	Viti 2020	Viti 2021	Viti 2022	Synimi 2022	Realizimi
Paga dhe sigurime	10783	12043	11368	12714	89%
Të tjera korrente	1277	1586	4608	9992	46%
Kapitale	1972	9	0	194	0%

Total	14032	13638	15976	22900	70%
-------	-------	-------	-------	-------	-----

Projektet Kryesore të Investimeve

Emërtimi i Projektit	Viti 2020	Viti 2021	Viti 2022	Synimi 2022
Pajisje zjarrfikese	0	0	0	120

TREGUESIT E PERFORMANCËS

Shërbimi	Indikatori	Viti 2020	Viti 2021	Viti 2022	Synimi 2022	Trendi
Shërbimi zjarrfikës	Zjarrfikës të trajnuar/zjarrfikës total (në %)	67	62	57	57	Zbritës
Shërbimi zjarrfikës	Numri i zjarrfikësve kundrejt numrit total të punonjësve MZSH (në %)	80	76	100	78	Rritës
Shërbimi zjarrfikës	Numri i makinave zjarrfikëse	2	2	2	2	Stabël
Shërbimi zjarrfikës	Raporti i numrit të banorëve ndaj numrit të zjarrfikësve (banorë për 1 zjarrfikës)	1884	1728	1591	1614	Zbritës
Mbrojtja nga zjarri dhe mbrojtja civile	Numri i stacioneve MZSH	1	1	1	2	Stabël
Mbrojtja nga zjarri dhe mbrojtja civile	Total shpenzime për SHMZ kundrejt totalit të rasteve të menaxhuara në lekë	311822	184293	270775	262903	Rritës
Shërbimi zjarrfikës	Mbulimi kostove të shërbimit MZSH nga të ardhurat e shërbimit (në %)			0		
Mbrojtja nga zjarri dhe mbrojtja civile	Numri i rasteve të menaxhuara për shuarjen e zjarrit dhe shpëtimit (ndryshimi vjetor në numër)	-18	29	-15	-12	Zbritës

TË DHËNAT E SHËRBIMEVE

E Dhëna	Njësia Matëse	Viti 2020	Viti 2021	Viti 2022	Synimi 2022
TË ARDHURA NGA TARIFAT PËR SHËRBIMET SHITESË NGA ZJARRFIKËSJA (NË LEKË)	lekë			18000	

E Dhëna	Njësia Matëse	Viti 2020	Viti 2021	Viti 2022	Synimi 2022
Numri I punonjesve te MZSH Meshkuj	numër			14	14
Familje të dëmshpërblyera për dëme nga zjarri	numër			1	1
INSPEKTIVE TEK TË TRETËT	numër	12		7	7
KOHA E DALJES NGA STACIONI (NË SEKONDA) (MESATARJA DITËN DHE NATËN)	në sekonda	540		30	480
NUMRI I STACIONEVE MZSH	numër	1	1	1	2
NUMRI TOTAL I MAKINAVE ZJARRFIKËSE	numër	2	2	2	2
POPULLËSIA TOTALE NËN ADMINISTRIMIN E BASHKISË	numër	22608	22467	22280	22311
PUNONJËS TË MBROJTJES NGA ZJARRI DHE SHPËTIMI	numër	15	17	14	17
RASTE TË MENAXHUARA PËR SHUARJEN E ZJARRIT DHE SHPËTIMIT	numër	45	74	59	52
SIPËRFAQJA TOTALE E BASHKISË (NË KM2)	km2	466.62	466.62	466.62	466.62
TOTAL SHPENZIME PËR MZSH (NË LEKË)	lekë	14032000	13637660	15975720	19002900
TRAJNIME PËR FIKJEN E ZJARRIT DHE SHPËTIMIT (DITË/VIT)	ditë në vit	4		96	5
ZJARRFIKËS TË TRAJNUAR	numër	8	8	8	8
NUMRI I ZJARRFIKËSVE	numër	12	13	14	14
Koha mesatare ditore e gadishmerise se mjeteve zjarrfikese (min)	në minuta	25	30	24	24
Numri mesatar mujor i stërvitjeve të ekipit të zjarrfikësve (orë)	mesatarisht në muaj	7.6	7.6	6	7.6

Dy fjalë mbi realizimin e shërbimeve:






Njësia e mbrojtjes nga zjarri dhe shpëtimi ka punuar me efikasitet dhe efikasitet gjatë vitit 2022. Është ulur numri i rasteve të menaxhuara nga njësia për shuarjen e zjarreve dhe shpëtimit si dhe është punuar me efikasitet financiar duke ulur shpenzimet për çdo rast të menaxhuar. Njësia ka punuar edhe në drejtim të parandalimit të zjarreve duke kryer inspektime tek të tretët.

Gjatë vitit 2022 është mundësuar trajnimi i punonjësve zjarrfikës me qëllim rritjen e kapaciteteve të tyre në realizimin e detyrave.

Një pjesë e buxhetit është përdorur edhe për mbështetjen e familjeve që kanë pësuar dëme nga zjarret.

Mbështetje për Zhvillimin Ekonomik

Shpenzimet e këtij program buxhetor përdoren për shërbimet

	<i>Tregjet publike</i>
	<i>Zhvillimi i turizmit</i>
	<i>Planifikimi strategjik</i>
	<i>Shërbime për mbështetjen e zhvillimit ekonomik vendor</i>
	<i>Mbështetja për zhvillimin e biznesit</i>

TË DHËNAT E SHËRBIMEVE

E Dhëna	Njësia Matëse	Viti 2020	Viti 2021	Viti 2022	Synimi 2022
NUMRI I TURISTËVE TË AKOMODUAR NË HOTELE	numër	200		600	500
TË ARDHURAT E BASHKISË NGA TAKSAT E NDARA (NË LEKË)	lekë	6521000	6097000	6676000	5320000

E Dhëna	Njësia Matëse	Viti 2020	Viti 2021	Viti 2022	Synimi 2022
Totali i të ardhurave nga taksat vendore të bashkisë (ne leke)	lekë	26703000	26734000	24683000	25923000

Dy fjalë mbi realizimin e shërbimeve:

Gjatë vitit 2022 bashkia është vizituar nga turistë dhe numri i turistëve që janë akomoduar në hotele ka tejkalluar numrin e parashikuar.

Shërbimet Bujqësore, Inspektimi, Siguria Ushqimore & Mbrojtja e Konsumatoreve

Shpenzimet e këtij program buxhetor përdoren për shërbimet



Skemat vendore të granteve për bujqësinë



Administrimi dhe mbrojtja e tokave bujqësore



Mbrojtja e natyrës dhe biodiversitetit

TË DHËNAT E SHËRBIMEVE

E Dhëna	Njësia Matëse	Viti 2020	Viti 2021	Viti 2022	Synimi 2022
Konsultimi publik, keshillimi me fermeret e territorit të Bashkisë	numër			19	
Dhënie toke me qera (ha)	ha			15.33	
Fermerë të mbështetur për zhvillimin rural dhe bujqësor	numër			14	
NUMRI I CERTIFIKATAVE TË PRONËSISË TË REGJISTRUARA	numër			4258	

E Dhëna	Njësia Matëse	Viti 2020	Viti 2021	Viti 2022	Synimi 2022
SIPËRFAQJA E TOKËS BUJQËSORE (NË HA)	ha			6978	8308

Dy fjalë mbi realizimin e shërbimeve:

Për zhvillimin bujqësor bashkia është angazhuar gjatë vitit 2022 në regjistrimin e certifikatave të pronësisë si dhe ka dhënë me qira për shfrytëzim një pjesë të sipërfaqes së tokës bujqësore. Gjithashtu bashkia është angazhuar edhe në mbështetjen e një numri fermerësh që operojnë në territorin e saj.

Menaxhimi i infrastrukturës së ujitjes dhe kullimit

Shpenzimet e këtij program buxhetor përdoren për shërbimin



Menaxhimi i infrastrukturës së ujitjes dhe kullimit

Shpenzimet e programit buxhetor

Kategoria	Viti 2020	Viti 2021	Viti 2022	Synimi 2022	Realizimi
Paga dhe sigurime	1411	4499	4772	5160	92%
Të tjera korrente	2236	1320	1312	1938	68%
Kapitale	6770	29662	0	0	
Total	10417	35481	6084	7098	86%

TREGUESIT E PERFORMANCËS

Indikatori	Viti 2020	Viti 2021	Viti 2022	Synimi 2022	Trendi
Km kanal vaditës të pastruar kundrejt rrjetit total të kanaleve ujitëse në pronësi të bashkisë (në %)	3	4	2	4	Zbritës

Indikatori	Viti 2020	Viti 2021	Viti 2022	Synimi 2022	Trendi
Shtim i sipërfaqes bujqësore e mbuluar me ujitje (në ha)	20	22	25	0	Rritës
Sipërfaqe bujqësore e mbuluar me kullim (ndryshimi në ha kundrejt vitit të kaluar)	20	22	-376	20	Zbritës
Numri i digave të mirëmbajtura, ndryshimi vjetor në %	0	0	22	11	Rritës
Raporti në % i sipërfaqes bujqësore të kultivuar ndaj sipërfaqes totale bujqësore			30		
Raporti në % i digave të mirëmbajtura ndaj digave totale	64	56	69	63	Rritës
Shpenzime për pastrim dhe mirëmbajtje të rrjetit ujitës dhe kullues, kundrejt totalit të rrjetit të pastruar dhe mirëmbajtur (lekë/km)	82886	242467	202807		Zbritës
Kanale ujitëse të pastruara, ndryshimi vjetor në %	87	25	-57	11	Zbritës

TË DHËNAT E SHËRBIMEVE

E Dhëna	Njësia Matëse	Viti 2020	Viti 2021	Viti 2022	Synimi 2022
DIGA FUNKSIONALE	numër	14	16	16	16
DIGA TË MIRËMBAJTURA	numër	9	9	11	9
NUMRI I FAMILJEVE FERHERE QË PËRFITOJNË NGA SHËRBIMI I UJITJES DHE KULLIMIT	numër	875		940	940
Shpenzimet për investime te programit ujitje kullimi	lekë	6770000	29662000	0	0
Rrjet ujitës i mirëmbajtur/pastruar në km	km	28	35	15	35
NUMRI I STAFIT TË PROGRAMIT	numër	9	9	11	9
REZERVUARË TË MIRËMBAJTUR	numër	7	9	9	9

E Dhëna	Njësia Matëse	Viti 2020	Viti 2021	Viti 2022	Synimi 2022
SHTIM I SIPËRFAQES BUJQËSORE TË MBULUAR ME UJITJE (NË HA)	ha	20	22	25	20
SIPËRFAQE E TOKËS BUJQËSORE E MBULUAR ME SISTEM KULLUES (NË HA)	ha	5954	5976	5600	5996
SIPËRFAQJA E TOKËS BUJQËSORE (NË HA)	ha	8308	8308	6978	8308
RRJET KULLUES NË PRONËSI TË BASHKISË NË TOTAL NË KM	km	1043	1043	1043	1043
RRJET UJITËS NË PRONËSI TË BASHKISË NË TOTAL NË KM	km	928	928	928	928
SIPËRFAQE E TOKËS BUJQËSORE E KULTIVUAR (NË HA)	ha			2100	
SHPENZIME PËR PASTRIM DHE MIRËMBAJTJEN E SISTEMIT UJITËS DHE KULLUES NË LEKË	lekë	3647000	5819200	6084210	7098000
KANALE UJITËSE DHE KULLUES TË PASTRUAR/MIRËMBAJTUR (NË KM)	km	44	24	30	24

Dy fjalë mbi realizimin e shërbimeve:

Bashkia ka punuar për mirëmbajtjen dhe pastrimin e kanaleve ujtitëse, duke siguruar që një pjesë e sipërfaqes bujqësore të jetë e kultivuar. Gjithashtu është kujdesur për rritjen e sigurisë në diga duke ofruar shërbime mirëmbajtje në të gjitha digat që janë nën administrimin e bashkisë.

Administrimi i pyjeve dhe kullotave

Shpenzimet e këtij program buxhetor përdoren për shërbimin



Administrimi i fondit pyjor dhe kullosor

Shpenzimet e programit buxhetor

Kategoria	Viti 2020	Viti 2021	Viti 2022	Synimi 2022	Realizimi
Paga dhe sigurime	3767	5024	4620	4700	98%
Të tjera korrente	0	3900	265	5780	5%
Kapitale	0	38	0	5967	0%
Total	3767	8962	4885	16447	30%

Projektet Kryesore të Investimeve

Emërtimi i Projektit	Viti 2020	Viti 2021	Viti 2022	Synimi 2022
Hartim i planit të mbareshtimit 10-vjeçar të pyjeve	0	0	0	5967

TREGUESIT E PERFORMANCËS

Indikatori	Viti 2020	Viti 2021	Viti 2022	Synimi 2022	Trendi
Numër inspektimesh për punonjës	2.8	2.8	2.4	2.7	Zbritës
Numri i kontrolleve dhe inspektiveve për 1000 ha pyje dhe kullota	1.0	1.0	0.9	1.0	Zbritës
Numri i punonjësve për 1000 ha pyje dhe kullota	0.3	0.3	0.4	0.4	Rritës
Numri i kontratave të lidhura për grumbullimin e bimëve medicinale	5.0	0.0	4.0	5.0	Zbritës
Sipërfaqe totale e fondit pyjor dhe kullosor (ndryshimi vjetor në ha)	0.0	0.0	2610.7	0.0	Rritës
Raporti i punonjesve të trajnuar kundrejt numrit total të punonjesve të programit (në %)			100.0		
Shpenzime për shërbimin e menaxhimit të fondit kundrejt sipërfaqes totale të fondit (Lekë për 1 ha pyje dhe kullota)	163.8	389.7	190.7		Zbritës
Sipërfaqe pyjore me plan menaxhimi ndaj totalit të sipërfaqes pyjore (në %)			2.8		

Indikatori	Viti 2020	Viti 2021	Viti 2022	Synimi 2022	Trendi
Verifiko nëse ka plan menaxhimi për fondin pyjor dhe / ose kulloror	0.0	0.0	1.0	0.0	Zbritës

TË DHËNAT E SHËRBIMEVE

E Dhëna	Njësia Matëse	Viti 2020	Viti 2021	Viti 2022	Synimi 2022
Numri i punonjesve te administrimit te pyjeve te trajnuar	numër			9	1
KONTRATA TË LIDHURA PËR GRUMBULLIMIN E BIMËVE MEDICINALE	numër	5		4	5
KONTROLLE DHE INSPEKTIME TË FONDIT PYJOR DHE KULLOSOR	numër	22	22	22	24
NUMRI I PUNONJËSVE PËR MENAXHIMIN PYJE-KULLOTA	numër	8	8	9	9
Sipërfaqja e fondit pyjor me plan mbarështimi në ha	numër			303.14	1891
SHPENZIME PER MENAXHIMIN E FONDIT PYJOR NË LEKË	lekë	3767000	8962340	4885100	16447000
SIPËRFAQE TOTALE E FONDIT KULLOSOR (NË HA)	ha			14911.56	
SIPËRFAQE TOTALE E FONDIT PYJOR (NË HA)	ha			10699.14	
SIPËRFAQE TOTALE E FONDIT PYJOR DHE KULLOSOR (NË HA)	ha	23000	23000	25610.7	23000
SHPENZIME PËR INVESTIME NË PYJE DHE KULLOTA	lekë	0	38000	0	5967000
PLAN MENAXHIMI	numër			1	
Dru zjarri të furnizuara në banesa në m3	m3	0	1700	286	1806

Dy fjalë mbi realizimin e shërbimeve:

Bashkia ka patur një performancë të mirë në shërbimin e pyjeve dhe kullotave. Është rritur sipërfaqja pyjore e pyllëzuar, në zbatim dhe të planit të menaxhimit të pyjeve që ka bashkia. Bashkia ka lidhur gjithashtu edhe disa kontrata për grumbullimin e bimëve medicinale.

Vëmendje i është kushtuar edhe mbrojtjes së pyjeve duke rritur numrin e kontrolleve dhe inspektimeve në fondin pyjor.

Rrjeti rrugor rural

Shpenzimet e këtij program buxhetor përdoren për shërbimin



Ndërtimi, rehabilitimi dhe mirëmbajtja e rrugëve rurale

Shpenzimet e programit buxhetor

Kategoria	Viti 2020	Viti 2021	Viti 2022	Synimi 2022	Realizimi
Paga dhe sigurime	8204	5951	9214	9318	99%
Të tjera korrente	1940	4021	772	1991	39%
Kapitale	21804	42933	81114	82694	98%
Total	31948	52906	91099	94003	97%

Projektet Kryesore të Investimeve

Emërtimi i Projektit	Viti 2020	Viti 2021	Viti 2022	Synimi 2022
Rik. Hyrja Vrisera. Superv, Kolaudim	0	0	12265	12479
Extrovrd Roads projekt	0	0	55751	56779
Mbrojtja e rruges me gabion ne peroin e Selos dhe muri mbajtes Koshovice	0	0	4518	4597
Rikonstruksion i rruges Pogon me shtrese betoni	0	0	6941	7200

TREGUESIT E PERFORMANCËS

Indikatori	Viti 2020	Viti 2021	Viti 2022	Synimi 2022	Trendi
Raporti në % i rrjetit rrugor të shtruar (asfaltuar ose me çakull) ndaj rrjetit rrugor total të bashkisë	1	2	3	1	Rritës
Raporti në % i rrjetit rrugor të mirëmbajtur ndaj rrjetit rrugor total	100	100	73	100	Zbritës
Buxheti në Lekë i shpenzuar për menaxhimin e rrjetit rrugor kundrejt rrjetit rrugor në km (lekë për 1 km rrugë)	85966	84515	84697	214407	Rritës
Rrjet rrugor i mirëmbajtur në km, ndryshimi vjetor në km		0	-32	0	Zbritës
Rrjet rrugor i asfaltuar, ndryshimi vjetor në %	-97	109	30	-57	Rritës
Shpenzime për menaxhimin e rrjetit rrugor kundrejt rrjetit rrugor në Mije Lekë për 1 km rrugë rurale			782304		
Km rrugë të reja/rikonstruara	1	2	3	1	Rritës
Rrugë rurale të mirëmbajtura ndryshimi vjetor në km		0	16		Rritës
Rrjeti rrugor (ndryshimi vjetor në km)	0	0	0	0	Zbritës

TË DHËNAT E SHËRBIMEVE

E Dhëna	Njësia Matëse	Viti 2020	Viti 2021	Viti 2022	Synimi 2022
Shpenzime për menaxhimin e rrjetit rural	lekë			92233666	
NUMRI I STAFIT TË PROGRAMIT	numër	14	16	2	19
RRUGË URBANE TË RIKONSTRUKTUARA NË KM LINEAR	km linear			3	
Gjatësia në km e rrjetit rrugor të mirëmbajtur në vit	km	118	118	85.8	118

E Dhëna	Njësia Matëse	Viti 2020	Viti 2021	Viti 2022	Synimi 2022
Gjatësia në km e rrjetit rrugor të shtruar (asfaltuar ose me çakull) në vit	km	1.1	2.3	3	2.1
RRJETI RRUGOR NË KM LINEAR NË TOTAL (RURAL/URBAN)	km	118	118	118	118
SHPENZIME PËR MENAXHIMIN E RRJETIT RRUGOR (NË LEKË)	lekë	10144000	9972800	9985800	11309000
RRUGË RURALE TË MIRËMBAJTURA	km	23	23	39.3	
GJATËSIA E RRJETIT RRUGOR RURAL NËN ADMINISTRIMIN E BASHKISË NË KM	km linear			118	
RRUGË RURALE TË RIKONSTRUKTUARA	km	3	6	3	

Dy fjalë mbi realizimin e shërbimeve:

Gjatë vitit 2022 bashkia ka realizuar disa projekte investimi në rrjetin rrugor me qëllim përmirësimin e infrastrukturës rrugore rurale dhe urbane. Si rezultat i këtyre ndërhyrjeve ka patur disa segmente rrugore që janë rikonstruktuar si dhe një gjatësi e konsiderueshme e rrjetit rrugor në të cilin janë kryer shërbime mirëmbajtje.

Transporti Publik

Shpenzimet e këtij program buxhetor përdoren për shërbimin



Transporti publik vendor

TË DHËNAT E SHËRBIMEVE

E Dhëna	Njësia Matëse	Viti 2020	Viti 2021	Viti 2022	Synimi 2022
NUMRI I LINJAVE INTERURBANE TË TRANSPORTIT PUBLIK	numër			1	

E Dhëna	Njësia Matëse	Viti 2020	Viti 2021	Viti 2022	Synimi 2022
NUMRI I LINJAVE URBANE TË TRANSPORTIT PUBLIK	numër			1	
NUMRI I AUTOMJETEVE TË TRANSPORTIT PUBLIK URBAN	numër			7	
NUMRI I AUTOMJETEVE TË TRANSPORTIT PUBLIK URBAN DHE NDËRURBAN	numër			12	7
NUMRI I LINJAVE TË TRANSPORTIT PUBLIK URBAN DHE NDËRURBAN	numër			2	1
NUMRI UDHËTARËVE NË LINJAT INTERURBANE DHE URBANE	numër			15	1
NUMRI UDHËTARËVE NË LINJAT URBANE	numër			10	
NUMRI UDHËTARËVE NË LINJAT INTERURBANE	numër			15	

Dy fjalë mbi realizimin e shërbimeve:

Bashkia ofron shërbime të transporti publik urban dhe ndërurban, duke siguruar mjete transporti për secilën linjë. Bashkia është kujdesur që përmes linjave dhe automjeteve të vëna në dispozicion të mbulohen nevojat e komunitetit.

Menaxhimi i mbetjeve

Shpenzimet e këtij program buxhetor përdoren për shërbimet



Mbetjet urbane



Ndërgjegjësimi mjedisor



Mbrojtja e mjedisit

TREGUESIT E PERFORMANCËS

Shërbimi	Indikatori	Viti 2020	Viti 2021	Viti 2022	Synimi 2022	Trendi
Mbetjet urbane	Kazanë mbeturinash të rinj, ndryshimi vjetor në %	350	-78	1400	400	Rritës
Mbetjet urbane	Raporti në % i popullsisë së mbuluar me shërbimin e menaxhimit të mbetjeve ndaj popullsisë totale të bashkisë	37		100	41	
Mbetjet urbane	Buxheti për menaxhimin e mbetjeve kundrejt sasisë totale të mbetjeve të menaxhuar (Lekë për 1 tonë mbetje)	10443	11588	7975	15200	Zbritës
Mbetjet urbane	Totali i të ardhurave nga tarifat e pastrimit kundrejt totalit të mbetjeve urbane (në ton) të menaxhuara nga bashkia (në Lekë / Ton)			8086		
Mbetjet urbane	Numri i koshave/kazanëve të rinj në vit	45	10	150	50	Rritës
Mbetjet urbane	Numri i kazanëve të mbeturinave të shtuar në vit	45	10	-20	80	Zbritës
Mbetjet urbane	Sasia e mbetjeve urbane e menaxhuar kundrejt numrit total të banorëve që përfitojnë shërbim (ton për frymë)	0		0	0	
Mbetjet urbane	Raporti i Popullatës së mbuluar me shërbim në zonen rurale kundrejt totalit të popullatës rurale (në %)			100		
Mbetjet urbane	Raporti të ardhurave nga tarifa kundrejt shpenzimeve totale për shërbimin e menaxhimit të mbetjeve (në %)			101		
Mbetjet urbane	Verifiko nese bashkia depoziton në vende me leje mjedisore (PO = 1 ose JO = 0)	0	0	0	0	Stabël
Mbetjet urbane	Mbetje të grumbulluara dhe transportuara në vit, ndryshimi vjetor në ton	15	0	100	100	Rritës
Mbetjet urbane	Raporti në % i sipërfaqes së mbuluar me shërbimin e menaxhimit të mbetjeve kundrejt sipërfaqes totale të bashkisë	10		11	12	

TË DHËNAT E SHËRBIMEVE

E Dhëna	Njësia Matëse	Viti 2020	Viti 2021	Viti 2022	Synimi 2022
Numri i aktiviteteve mjedisore për edukimin e publikut të zhvilluara në vit	numër			10	

E Dhëna	Njësia Matëse	Viti 2020	Viti 2021	Viti 2022	Synimi 2022
BUXHETI PËR OFRIMIN E SHËRBIMIT TË MENAXHIMIT TË MBETJEVE NË LEKË	lekë	15664000	17382200	12760000	25897000
FREKUENCA E GRUMBULLIMIT DHE TRANSPORTIMIT TË MBETJEVE NË ZONAT RURALE (DITË NË JAVË)	ditë në javë	2		4	3
FREKUENCA E GRUMBULLIMIT DHE TRANSPORTIMIT TË MBETJEVE NË ZONAT URBANE (DITË NË JAVË)	ditë në javë	2		3	3
KAZANE PLEHRASH NË TOTAL	numër	310	320	300	350
Popullsia në Njësitë administrative	numër			22280	
Popullësia e mbuluar me shërbimin e menaxhimit të mbetjeve në njësitë administrative	numër			22280	
Depozitimi i mbetjeve në vende me leje mjedisore (verifiko PO = 1, JO= 0)	numër			0	
KOSHA / KAZANË TË RINJ	numër	45	10	150	150
NUMRI I STAFIT TË PROGRAMIT	numër	20	21	22	22
Popullësia e mbuluar me shërbimin e menaxhimit të mbetjeve	numër	8400		22280	9200
POPULLËSIA TOTALE NËN ADMINISTRIMIN E BASHKISË	numër	22608	22467	22280	22311
SASIA TOTALE E MBETJEVE TË GRUMBULLUARA DHE TRANSPORTUARA NË TON	ton	1500	1500	1600	1580
SIPËRFAQJA TOTALE E BASHKISË (NË KM2)	km2	466.62	466.62	466.62	466.62
TË ARDHURAT NGA TARIFA E SHËRBIMIT TË MBETJEVE NË LEKË	lekë			12938000	
Frekuenca e grumbullimit dhe transportimit të mbetjeve urbane (mesatare Q+NjA here në javë)	ditë në javë			4	
MBETJE TË GRUMBULLUARA DHE TRANSPORTUARA NË NJA	ton			1600	

E Dhëna	Njësia Matëse	Viti 2020	Viti 2021	Viti 2022	Synimi 2022
Të ardhurat nga tarifat e shërbimit të mbetjeve nga bizneset	lekë			7894000	
SIPËRFAQE E MBULUAR ME SHËRBIMIN E MENAXHIMIT TË MBETJEVE NË KM2	km2	46		50	52
Të ardhurat nga tarifat e shërbimit të mbetjeve nga familjet	lekë			4684000	
Numri i kontrolleve dhe inspektimeve të mjedisit	numër			12	
NUMRI I MJETEVE TË BLERA	numër			1	1

Dy fjalë mbi realizimin e shërbimeve:

Shërbimi i menaxhimit të mbetjeve është ofruar me cilësi në të gjithë territorin e bashkisë. E gjithë popullsia është e mbuluar me shërbim. Gjatë vitit 2022 ka patur rritje të sasisë totale të mbetjeve të grumbulluara dhe transportuara. Gjithashtu bashkia ka vënë në dispozicion të komunitetit më shumë kosha dhe kazanë mbeturinash.

Bashkia është angazhuar edhe në mbrojtjen e mjedisit duke zhvilluar kontrolle dhe inspektime gjatë gjithë vitit.

Planifikimi Urban Vendor

Shpenzimet e këtij program buxhetor përdoren për shërbimin



Planifikimi Urban Vendor

TREGUESIT E PERFORMANCËS

Indikator	Viti 2020	Viti 2021	Viti 2022	Synimi 2022	Trendi
Raporti i të ardhurave nga lejet e zhvillimit të miratuara kundrejt totalit të të ardhurave të bashkisë (në %)			0		

Indikatori	Viti 2020	Viti 2021	Viti 2022	Synimi 2022	Trendi
Raporti i të ardhurave nga lejet e zhvillimit të miratuara kundrejt totalit të të ardhurave të bashkisë ne %			0		

TË DHËNAT E SHËRBIMEVE

E Dhëna	Njësia Matëse	Viti 2020	Viti 2021	Viti 2022	Synimi 2022
NUMRI I PROJEKTEVE TË REJA PËR KOMUNITETIN	numër	0		1	0
NUMRI TOTAL I LEJEVE TË ZHVILLIMIT TË MIRATUARA NGA BASHKIA	numër			9	
TË ARDHURAT NGA LEJET E ZHVILLIMIT NË LEKË	lekë			175000	
TOTALI I TE ARDHURAVE NGA BURIMET E VETA TE BASHKISE NE LEK	lekë	58888000	68755000	59698000	71168000

Dy fjalë mbi realizimin e shërbimeve:

Bashkia vijon të zbatojë planet e saj të zhvillimit duke siguruar zhvillim urban të qendrueshëm. Gjatë vitit 2022 është zbatuar një projekt i ri për komunitetin si dhe janë dhënë disa leje zhvillimi në territor.

Shërbimet Publike Vendore

Shpenzimet e këtij program buxhetor përdoren për shërbimet



Shërbimi i dekorit publik



Shërbimi i hapësirave të gjelbërta publike



Ndërtimi, rehabilitimi dhe mirëmbajtja e rrugëve urbane



Ndriçimi publik



Shërbimi i varrezave publike

Shpenzimet e programit buxhetor

Kategoria	Viti 2020	Viti 2021	Viti 2022	Synimi 2022	Realizimi
Paga dhe sigurime	12608	12266	12930	13152	98%
Të tjera korrente	10066	12278	13335	16288	82%
Kapitale	153	1006	2400	3000	80%
Total	22827	25549	28665	32440	88%

Projektet Kryesore të Investimeve

Emërtimi i Projektit	Viti 2020	Viti 2021	Viti 2022	Synimi 2022
Blerje mjete vetshkarkues	0	0	2400	3000

TREGUESIT E PERFORMANCËS

Shërbimi	Indikatori	Viti 2020	Viti 2021	Viti 2022	Synimi 2022	Trendi
Shërbimi i hapësirave të gjelbërta publike	Raporti i sipërfaqes së gjelbër të mirëmbajtur kundrejt sipërfaqes totale të gjelbër			135		
Ndërtimi, rehabilitimi dhe mirëmbajtja e rrugëve urbane	Raporti trotuare të mirembajtura kundrejt totalit të trotuareve (në %)			100		
Ndriçimi publik	Raporti në % i sipërfaqes publike të mbuluar me ndriçim kundrejt sipërfaqes totale të bashkisë			0	0	

Shërbimi	Indikatori	Viti 2020	Viti 2021	Viti 2022	Synimi 2022	Trendi
Ndriçimi publik	Lekë të ardhura nga tarifat për ndriçimin e hapësirave publike kundrejt totalit të shpenzimeve të bashkisë për mbulimin me ndriçim			0		
Ndriçimi publik	Numri i ndriçuesve të rinj të instaluar	120	150	200	235	Rritës
Shërbimi i varrezave publike	Numri i varrezave publike të mirëmbajtura (shërbyera) kundrejt numrit total të fshatrave (në %)			100		
Ndriçimi publik	Shpenzime operative dhe mirëmbajtje plus investime për ndricimin e hapësirave publike) kundrejt sipërfaqes totale të ndriçuar (Mijë Lekë të shpenzuara për 1 kilometer katror hapësirë publike të ndriçuar)			1090909	1666667	
Shërbimi i hapësirave të gjelbërta publike	Raporti i sipërfaqes së gjelbëruar kundrejt popullsisë totale të bashkisë, m2/banor	4		0	4	
Shërbimi i hapësirave të gjelbërta publike	Raporti në përqindje i sipërfaqeve publike të gjelbërta kundrejt sipërfaqes publike në total			0		
Ndriçimi publik	Sipërfaqe e mbuluar me ndriçim kundrejt totalit të sipërfaqes publike të bashkisë (raporti në %)			20		
Ndriçimi publik	Rrjeti ndriçimi publik i mirëmbajtur ndaj rrjetit total të ndriçimit publik në %			100	100	

TË DHËNAT E SHËRBIMEVE

E Dhëna	Njësia Matëse	Viti 2020	Viti 2021	Viti 2022	Synimi 2022
Të ardhurat nga tarifat vendore	lekë	21796000	19351000	23223000	27085000
Numri i punonjesve te gjelberim, menaxhim varrezave, dekor etj.	numër			22	
Objekte publike të mirëmbajtura (shërbime publike vendore)	numër			35	

E Dhëna	Njësia Matëse	Viti 2020	Viti 2021	Viti 2022	Synimi 2022
Numri i punonjësve për shërbimin e ndriçimit publik	numër			3	
Rrjeti i ndriçimit rrugor publik rural i mirëmbajtur	km			90.12	
NUMRI I STAFIT TË PROGRAMIT	numër			10	3
Numri i pemëve dekorative të reja të shtuara në vit në hapësirat publike	numër			100	100
RRJET EKZISTUES I NDRIÇIMIT PUBLIK I MIRËMBAJTUR (NË KM)	km2			90.12	8127
SHPENZIME PËR NDRIÇIMIN E HAPËSIRAVE PUBLIKE (NE LEKE)	lekë	7163000	8167000	1800000	9800000
Sipërfaqe e gjelbër e mirëmbajtur në vit në m2	m2			1500	
SIPËRFAQE E GJELBËR NË TOTAL (NË M2)	m2	95800		1108	97000
SIPËRFAQJA PUBLIKE E BASHKISË (NË M2)	m2			828609	
SIPËRFAQE E HAPËSIRAVE PUBLIKE E MBULUAR ME NDRIÇIM NË KM2	km2			1.65	0.6
SIPËRFAQJA TOTALE E BASHKISË (NË KM2)	km2	466.62	466.62	466.62	466.62
TË ARDHURA NGA TARIFA E NDRIÇIMIT (NË LEKË)	lekë			843000	
TROTUARË TË MIRËMBAJTUR DHE REHABILITUAR NË KM LINEAR	km linear			5	
Sipërfaqe e varrezave publike e mirëmbajtur në vit në m2	m2			114765	
TROTUARË NË TOTAL (NË KM LINEAR)	km linear	6.5		5	8
LUMENJ / PËRRENJ TË PASTRUAR	numër	4		4	4

E Dhëna	Njësia Matëse	Viti 2020	Viti 2021	Viti 2022	Synimi 2022
NUMRI I NDRIÇUESVE TË RINJ TË INSTALUAR	numër	120	150	200	210
FONDI TOTAL I PEMËVE DEKORATIVE / GJELBËRUESE TË BASHKISË (RRENJE PEME)	numër			100	
KM LINEAR TROTUAR TË SHTUAR NË VIT	km linear			2.2	1
SIPËRFAQE PUBLIKE E BASHKISË NË KM2	km2			8.28	
NUMRI VARREZAVE PUBLIKE QË MIRËBAHEN / SHËRBEHEN NGA BASHKIA NË VITIN KORENT	numër			41	
NUMRI TOTAL I NJËSIVE ADMINISTRATIVE TË BASHKISË	numër			4	
RRJET EKZISTUES NDRIÇIMI NË KM	km			90.12	8127
Numri i fshatrave	numër	41	41	41	41

Dy fjalë mbi realizimin e shërbimeve:

Në fushën e shërbimeve publike, bashkia është angazhuar në ofrimin e shërbimeve cilësore për përmirësimin e hapësirave publike, sistemit të ndriçimit publik, hapësirave të gjelbërta dhe shërbimit të varrezave publike. Në këtë drejtim janë rikonstruktuar disa trotuarë si dhe janë shtuar pemët dekorative në territor. Bashkia ka përmirësuar ndjeshëm sistemin e ndriçimit duke instaluar ndriçues të rinj si dhe duke mirëmbajtur rrjetin ekzistues të ndriçimit. Po ashtu, është mirëmbajtur sipërfaqja e gjelbër e bashkisë dhe sipërfaqet e varrezave publike.

Furnizimi me Ujë dhe Kanalizime

Shpenzimet e këtij program buxhetor përdoren për shërbimet



Furnizimi me ujë



Shpenzimet e programit buxhetor

Kategoria	Viti 2020	Viti 2021	Viti 2022	Synimi 2022	Realizimi
Paga dhe sigurime	0	0	0	0	
Të tjera korrente	0	0	0	0	
Kapitale	108356	289565	177878	179423	99%
Total	108356	289565	177878	179423	99%

Projektet Kryesore të Investimeve

Emërtimi i Projektit	Viti 2020	Viti 2021	Viti 2022	Synimi 2022
Kolaudim i furn. Me uje nga pus shpimet	0	0	275	300
Nderhyrje ne stacionet e pompave te ujesjellesve	0	0	1080	1103
Ujesjllesi Manxifa, Rik. Ujesj.Selo, Llovine, Krioner, Sup. Kolaudim.	0	0	61444	61542
Furnizimi me uje nga pusçpimet i Ujësjiellësit Rajonal Dropull i Poshtëm. Dhe rrjeti shperndares Goranxi-DervicianSupervizim. Kolaudim	0	0	24411	254710
Rik.rrjetit te br.ujesj.Dervic-Sofr-terihat. Sup+Kol	0	0	54690	55033
Rik.rrjetit te br.ujesj.Zervat, Haskove-Grapsht. Sup+Kol	0	0	35978	36043

Dy fjalë mbi realizimin e shërbimeve:

Në shërbimin e ujësjiellësit dhe kanalizimeve janë realizuar disa investime të rëndësishme me qëllim përmirësimin e shërbimit që ofrohet.

Trashëgimia kulturore, eventet artistike dhe kulturore

Shpenzimet e këtij program buxhetor përdoren për shërbimet



Mbrojtja dhe promovimi i trashëgimisë kulturore



Aktivitete kulturore



Shërbimi i bibliotekave

Shpenzimet e programit buxhetor

Kategoria	Viti 2020	Viti 2021	Viti 2022	Synimi 2022	Realizimi
Paga dhe sigurime	0	0	0	0	
Të tjera korrente	139	424	1678	2771	61%
Kapitale	0	0	9721	9738	100%
Total	139	424	11399	12509	91%

Projektet Kryesore të Investimeve

Emërtimi i Projektit	Viti 2020	Viti 2021	Viti 2022	Synimi 2022
Polifonia projekt	0	0	4180.2	4197
Ccld-coultour	0	0	5541	5541

TË DHËNAT E SHËRBIMEVE

E Dhëna	Njësia Matëse	Viti 2020	Viti 2021	Viti 2022	Synimi 2022
BUXHETI I ALOKUAR PËR KULTURËN (NË LEKË)	lekë	139000	424050	11399460	12508900
Numri i punonjësve që mbulojnë objektet e trashëgimise kulturore, muzete dhe bibliotekat	numër			2	2
NDËRTESA KULTURORE TË RIKONSTRUKTUARA	numër			1	
NUMRI I STAFIT TË PROGRAMIT	numër			4	4
MATERIALE PROMOVUESE, GUIDA, ETJ PËR KULTURËN	numër			1000	

Dy fjalë mbi realizimin e shërbimeve:

Bashkia është angazhuar në promovimin e trashëgimisë kulturore duke hartuar dhe botuar materiale promovuese për kulturën. Gjithashtu është rikonstruktuar edhe ndërtesa kulturore që administrohet nga bashkia.

Arsimi bazë përfshirë arsimin parashkollor

Shpenzimet e këtij program buxhetor përdoren për shërbimet



Arsimi parashkollor



Arsimi bazë

Shpenzimet e programit buxhetor

Kategoria	Viti 2020	Viti 2021	Viti 2022	Synimi 2022	Realizimi
Paga dhe sigurime	2850	2883	3263	3304	99%
Të tjera korrente	120	99	148	168	88%

Kapitale	2196	6717	0	0	
Total	5166	9699	3411	3473	98%

TREGUESIT E PERFORMANCËS

Shërbimi	Indikatori	Viti 2020	Viti 2021	Viti 2022	Synimi 2022	Trendi
Arsimi parashkollor	Numri mesatar i fëmijëve për një punonjës mësimor në arsimin parashkollor	10		11	11	
Arsimi bazë	Numri mesatar i nxënësve për çdo punonjës mësimor			4		
Arsimi parashkollor	Numri mesatar i fëmijëve në një klasë të parashkollorit	10		15	11	
Arsimi bazë	Numri mesatar i nxënësve të arsimit bazë në një klasë	5		19	5	
Arsimi parashkollor	Raporti në % i numrit të fëmijëve që frekuentojnë sistemin parashkollor kundrejt numrit total të fëmijëve 3 - 6 vjeç			100		
Arsimi bazë përfshirë arsimin parashkollor	Raporti i shpenzimeve në institucionin e arsimit bazë kundrejt numrit total të institucioneve të arsimit bazë dhe parashkollor (Mijë Lekë/institucion)			682190		

TË DHËNAT E SHËRBIMEVE

E Dhëna	Njësia Matëse	Viti 2020	Viti 2021	Viti 2022	Synimi 2022
NUMRI I FËMIJËVE TË REGJISTRUAR NË SISTEMIN PARASHKOLLOR	numër	40		44	45
KLASA NË SISTEMIN E ARSIMIT BAZË	numër	22		9	22
KLASA NË SISTEMIN PARASHKOLLOR	numër	4		3	4
Objekte te arsimit baze dhe parashkollor të meremetuara në vit	numër	1		1	0
NUMRI I MËSUESVE NË SISTEMIN E ARSIMIT BAZË	numër			38	38

E Dhëna	Njësia Matëse	Viti 2020	Viti 2021	Viti 2022	Synimi 2022
MËSUES NË SISTEMIN PARASHKOLLOR	numër	4		4	4
Objekte te arsimit baze dhe parashkollor të përmirësuara / mirëmbajtura në vit	numër	4		4	4
Fëmijë të regjistruar në sistemin parashkollor 3-6 vjec Meshkuj	numër			44	44
Numri i fëmijëve në moshën 5-6 vjeç	numër			12	12
Numri i fëmijëve në moshën 5-6 vjeç Femra	numër			8	8
Numri i fëmijëve në moshën 5-6 vjeç Meshkuj	numër			4	4
Numri i fëmijëve në moshën 3-6 vjeç Meshkuj	numër			19	19
Nxënës në sistemin arsimor bazë (arsimi 9 vjeçar) Meshkuj	numër			69	69
Edukatorë të kualifikuar/trajnuar	numër			4	4
NUMRI I KOPSHTVEVE	numër			3	3
NXËNËS TË REGJISTRUAR NË ARSIMIN 9-VJEÇAR	numër	102		170	170
NDËRTESEA FUNKSIONALE TË ARSIMIT BAZË DHE PARASHKOLLOR	numër			5	5
NUMRI I FËMIJËVE TË MOSHËS 3 - 6 VJEÇ	numër			44	44
NXËNËSE FEMRA TË REGJISTRUAR NË ARSIMIN 9-VJEÇAR	numër			58	58
Total shpenzime në arsimin parashkollor dhe bazë	lekë	5166000	9699000	3410950	3472870

Dy fjalë mbi realizimin e shërbimeve:

Në shërbimin e arsimit bazë dhe parashkollor, bashkia është angazhuar në përmirësimin e infrastrukturës së godinave duke ofruar shërbime mirëmbajtje si dhe ka meremetuar njërin prej godinave. Në bashki ka një normë të lartë të frekuentimit të kopshteve, megjithë atë, si në kopshte dhe në shkollat 9-vjeçare numri i fëmijëve/nxënësve në klasë vijon të mbetet i ulët, nën standardin e përcaktuar nga MAS.

Arsimi i mesëm i përgjithshëm

Shpenzimet e këtij program buxhetor përdoren për shërbimet



Arsimi i mesëm i përgjithshëm



Arsimi i mesëm profesional

Shpenzimet e programit buxhetor

Kategoria	Viti 2020	Viti 2021	Viti 2022	Synimi 2022	Realizimi
Paga dhe sigurime	1089	1179	1146	1196	96%
Të tjera korrente	1870	2634	2479	3354	74%
Kapitale	0	715	25029	30581	82%
Total	2959	4528	28654	35131	82%

Projektet Kryesore të Investimeve

Emërtimi i Projektit	Viti 2020	Viti 2021	Viti 2022	Synimi 2022
Rikonstrukcion shkolla+kopshti Bularat	0	0	25029	30000

TREGUESIT E PERFORMANCËS

Shërbimi	Indikatori	Viti 2020	Viti 2021	Viti 2022	Synimi 2022	Trendi
Arsimi i mesëm i përgjithshëm	Raporti në % i shkollave të mesme të mirëmbajtura kundrejt ndërtesave funksionale të arsimit të mesëm në total	100	100	100		Stabël
Arsimi i mesëm i përgjithshëm	Numri mesatar i nxënësve në klasë	13		10	13	
Arsimi i mesëm i përgjithshëm	Raporti i shpenzimeve në institucionin e arsimit të mesëm të përgjithshëm kundrejt numrit total të nxenesve të arsimit të mesëm të përgjithshëm (leke/nxenes)	36988		494036		

TË DHËNAT E SHËRBIMEVE






E Dhëna	Njësia Matëse	Viti 2020	Viti 2021	Viti 2022	Synimi 2022
KLASA NË SISTEMIN E ARSIMIT TË MESËM	numër	6		6	6
MËSUES NË SISTEMIN E ARSIMIT TË MESËM	numër			12	12
NDËRTESA FUNKSIONALE TË ARSIMIT TË MESËM	numër	2	2	2	2
Nxënës të regjistruar në sistemin e mesëm arsimor (viti 10-12) Meshkuj	numër			18	18
NXËNËS TË REGJISTRUAR NË SISTEMIN E ARSIMIT TË MESËM	numër	80		58	78
Objekte të arsimit të mesëm të përmirësuara / mirëmbajtura në vit	numër	2	2	2	2
STAF MBËSHTETËS NË SISTEMIN E ARSIMIT TË MESËM	numër	2		2	2
NUMRI I NXËNËSVE QË PËRFUNDOJNË SISTEMIN E ARSIMIT BAZË (9 VJEÇAR)	numër	25		18	25
NXËNËSE FEMRA TË REGJISTRUAR NË SISTEMIN E ARSIMIT TË MESËM	numër			30	
Total shpenzime për institucionin e arsimit të mesëm	lekë	2959000	4528220	28654100	35131200

Dy fjalë mbi realizimin e shërbimeve:

Bashkia është përgjegjëse për mirëmbajtjen e godinave të arsimit të mesëm në territorin e saj. Për këtë është siguruar mirëmbajtja e të gjitha godinave gjatë vitit me qëllim ofrimin e kushteve të përshtatshme për zhvillimin e mësimin për nxënësit, mësuesit dhe personelin mbështetës.

Përkujdesi Social

Shpenzimet e këtij program buxhetor përdoren për shërbimet

 Fondi social
 Çerdhet
 Kopshtet
 Shërbimet sociale për shtresat në nevojë
 Qendrat e shërbimeve sociale vendore

Shpenzimet e programit buxhetor

Kategoria	Viti 2020	Viti 2021	Viti 2022	Synimi 2022	Realizimi
Paga dhe sigurime	599	500	0	0	
Të tjera korrente	44411	39675	40471	42073	96%
Kapitale	0	0	1606	2100	76%
Total	45010	40175	42077	44173	95%

Projektet Kryesore të Investimeve

Emërtimi i Projektit	Viti 2020	Viti 2021	Viti 2022	Synimi 2022
----------------------	-----------	-----------	-----------	-------------

SOCIAL-E	0	0	1606	2100
----------	---	---	------	------

TREGUESIT E PERFORMANCËS

Shërbimi	Indikatori	Viti 2020	Viti 2021	Viti 2022	Synimi 2022	Trendi
Fondi social	Raporti në % i numrit të familjeve përfituese të ndihmës ekonomike me kryefamiljare gra ndaj numrit total të familjeve përfituese të ndihmës ekonomike	26		63	20	
Fondi social	Përfitimi monetar në Lekë për çdo person të sëmurë ose invalid	114668		113409	117460	
Fondi social	Shpenzime totale për ndihmë ekonomike kundrejt numrit të përfituesve të ndihmës ekonomike (lekë/përfitues)	1667037		51198	1680000	
Çerdhet	Numri I prinderve te informuar ne lidhje me prinderimin pozitiv per femijet 0-3 vjec	0	0	180	0	Rritës

TË DHËNAT E SHËRBIMEVE

E Dhëna	Njësia Matëse	Viti 2020	Viti 2021	Viti 2022	Synimi 2022
FAMILJE ME KRYE FAMILJARE FEMËR QË PËRFITOJNË NGA NDIHMA EKONOMIKE	numër	7		54	50
Numri i familjeve të trajtuar me ndihmë ekonomike	numër	27		86	85
NUMRI I KOPSHTEVE	numër			3	3
Numri i personave të mbështetur me pagesë invaliditeti Femra	numër			147	150
Numri i punonjesve të Kujdesit për Fëmijët dhe Familjet në nevojë	numër			1	1
Numri i punonjësve që kujdesen për personat PAK	numër			3	3
Numri total i personave PAK që përfitojnë kujdesin social (Pagesë, trajtim në shtëpi, trajtim në qendra PAK)	numër			318	320

E Dhëna	Njësia Matëse	Viti 2020	Viti 2021	Viti 2022	Synimi 2022
Numri i prindërve që janë informuar prej fushatave sensibilizuese të bashkisë në lidhje me nevojat fizike dhe emocionale të fëmijës	numër			180	200
SHPENZIME TOTALE PËR MBËSHTETJEN E PAK NË LEKË	lekë			22418320	23000000
VIKTIMA TË DHUNËS NË FAMILJE TË ASISTUAR	numër			3	2
NUMËR PERSONASH TË ASISTUAR ME PAGESË INVALIDITETI DHE PAAFTËSIE	numër	328		318	320
FONDI BUXHETOR PËR INVALIDITETIN DHE PAAFTËSINË NË LEKË	lekë	37611000		36064000	37000000
SHPENZIME TOTALE PËR MBËSHTETJEN E PERSONAVE ME NDIHMË EKONOMIKE	lekë	45010000		4403000	5073000

Dy fjalë mbi realizimin e shërbimeve:

Në shërbimin social bashkia ka vijuar të ofrojë shërbime për shtresat në nevojë. Gjithashtu është angazhuar në rritjen e sensibilizimit të prindërve për edukimin e fëmijëve duke zhvilluar aktivitete me tema të ndryshme. Bashkia ka ofruar gjithashtu edhe mbështetje për trajnimin e rasteve të dhunës.